

PASOS PARA GENERAR TU NUMERO DE SEGURIDAD SOCIAL

1.- INGRESAR A LA PAGINA DEL IMSS
GENERAR NUMERO DE SEGURIDAD SOCIAL
INGRESAR TU CURP
INGRESAR CORREO ELECTRONICO

Fwd: Número de Seguridad Social x imss digital - Buscar con Google x

google.com/search?q=imss+digital&rlz=1C1CHBF_esMX891MX891&oq=imss&aqs=chrome.1.69i57j0i433i2j69i60j69i65j6...

Google

imss digital

Todos Imágenes Noticias Maps Videos Más Preferencias Herramientas

Cerca de 7,450,000 resultados (0.34 segundos)

www.imss.gob.mx > imssdigital

IMSS Digital

Es una estrategia para evolucionar al **IMSS** y adaptarlo a la nueva realidad de servicios **digitales**, mediante un nuevo modelo de atención, con la puesta en ...

Agenda tu Cita Médica Digital

Ahora puedes agendar tu cita y la de tus beneficiarios con tu ...

Semanas Cotizadas

Si no estás de acuerdo con las semanas cotizadas que tienes ...

Más resultados de imss.gob.mx >

serviciosdigitales.imss.gob.mx > portal-web > portal

Portal de servicios IMSS digital

Si ya te encuentras registrado y cambiaste tu e.firma o CURP da clic aquí. Mensaje del sistema close. Para poder ingresar, debe estar registrado como usuario.

www.imss.gob.mx > servicios-digitales > tutoriales > ob...

Cómo obtener tu NSS - IMSS

... JavaScript if it is disabled in your browser. Esto te puede interesar. Conoce la APP **IMSS Digital**. Cómo ubicar inmuebles del IMSS. logo gobierno de México ...

DAR
CLICK



CON SOLO TECLEAR EN ALGUNA PAGINA DE INTERNET
ESCRIBIENDO:

GENERAR NUMERO DE SEGURIDAD SOCIAL
TE PARECERA LA PAGINA Y TE PEDIRA INGRESAR TU
CURP
Y CORREO ELECTRONICO
Y ESCRIBIRAS EL CODIGO QUE TE APRECE

ENSEGUIDA SE TE ENVIARA UNA LIGA A TU CORREO.
LO ABRIRAS Y AHÍ TE ENVIARAN TU NUMERO DE
SEGURIDAD SOCIAL.

- LO IMPRIMES LE PONES TU GRUPO POR FAVOR
- LO ENTREGAS EN LA OFICINA DE ORIENTACION EDUCATIVA
- TERESA GONZALEZ MEZA
- POR TU ATENCION
- GRACIAS.

Recibidos (65) - tegome81@gm... x Correo: teresa.gonzalez.meza - C x Trámite o localiza tu número de... x +


No es seguro | imss.gob.mx/tramites/imss02008

Gmail YouTube Maps Curso: Curso Primer... Cuenta Microsoft Mi unidad - Google... Enfoque de DDHH... EIS: Relacionar colu...

Accesibilidad GOBIERNO DE MÉXICO Trámites Gobierno

IMSS Inicio Conoce al IMSS IMSS Transparente Directorio Contacto ciudadano

Inicio > Tramites > **Asignación o localización del Número de Seguridad Social.**





Asignación o localización del Número de Seguridad Social.

Homoclave IMSS-02-008

El Número de Seguridad Social (NSS) es único, permanente e intransferible y se asigna para llevar un registro de los trabajadores y asegurados. ¡Ahora también puedes obtener o localizar tu NSS a través de Internet!

Ya puedes hacer tu trámite por internet:

- 1 Ten a la mano tu CURP
- 2 Ten una cuenta de correo electrónico
- 3  Trámite digitalizado
Sigue las instrucciones para iniciar tu trámite 

DAS CLICK EN EL PASO 3

En sigue las instrucciones para iniciar tu tramite

Trámites > Asignación o localización de NSS

Asignación o localización de NSS



Para realizar la consulta o asignación de tu Número de Seguridad Social (NSS), debes tener a la mano:

- CURP
- Correo electrónico válido, el cual será asociado a tu CURP

CURP*:

¿No te sabes tu CURP? [Consúltala aquí.](#)

Correo electrónico*:

Confirma tu correo electrónico*:

Escribe las letras de la imagen que se muestre*: (Usa mayúsculas y minúsculas)



* Campos obligatorios


SI YA CUENTAS CON NUMERO SEGURO SOCIAL POR PARTE DE PAPA O MAMA, DEBES PRESENTAR TU CARNET

- Verifica si estás vigente desde internet. Solicita tu Constancia de Vigencia de Derechos.
- Ten a la mano tu CURP,
- Número de Seguridad Social (NSS)
- Un correo electrónico personal.

Recibidos (65) - tegome81@gmail.com x Correo: teresa gonzalez meza - C x Gestión de asegurados x +

serviciosdigitales.imss.gob.mx/gestionAsegurados-web-externo/vigencia

Gmail YouTube Maps Curso: Curso Primer... Cuenta Microsoft Mi unidad - Google... Enfoque de DDHH... EIS: Relacionar colu...

 GOBIERNO DE MÉXICO

Solicitud de constancia de vigencia de derechos

Paso 1
Iniciar trámite

Paso 2
Finalizar trámite

Para realizar este trámite, debes tener a la mano:

- CURP
- NSS (Número de Seguridad Social)
- Correo electrónico válido, el cual será asociado a tu CURP

Ingresa los siguientes datos

CURP*:

¿No te sabes tu CURP? [Consúltala aquí.](#)


NSS (Número de Seguridad Social)*:

¿No te sabes tu NSS? [Consúltalo aquí.](#)

Correo electrónico*:

Confirma tu correo electrónico*:

Escribe las letras de la imagen que se muestre*: (Usa mayúsculas y minúsculas)



* Campos obligatorios